


LS LSE

Standing
Independence



LIFESTAND
Permobil Corp.

- Bättre fysisk balans och allmänt välmående
- Motverkar muskelkontraktur och spasticitet
- Bättre muskelfunktion
- Minskar förkalkningar och benskörhet
- Förebygger och motverkar sittsår
- Bättre njurfunktion
- Bättre blodcirkulation
- Förbättrar tarmfunktionen

ny design - hightech material

LifeStand LS – LSE manuella rullstolar med uppresningsfunktion är lätta och funktionella stolar designade i de allra senaste materialen.

enkla att justera • ergonomiskt utformade • kan extraitrustas • hopfällbara

LS manuell rullstol med ståfunktion

Res dig upp med egen styrka

En unik patenterad lösning från LifeStand som ger dig tillbaka möjligheten att själv stå upp på ett naturligt sätt. Du använder helt enkelt samma muskler som när du rullar din stol framåt. Med de anpassade gasfjädrarna reducerar du muskelansträngningen med ca 3kg per arm. Du får också en mjuk och naturligare uppresning.



Stå upp
med hjälp av gasfjädrar som är individuellt anpassade



Säkert system

Dubbel låsanordning av uppresningsfunktionen när du sitter gör att denna inte kan utlösas vid ex överflyttning. Det samma händer när du står upp, funktionen låses i det läget så att du står säkert och har dina händer fria. Det finns två längder på uppresningshandtagen för att passa olika armlängder.

LSE manuell rullstol med elreglerad ståfunktion

Lite extra hjälp

med LSE behåller du den manuella rullstolens körfunktioner men får en uppresning som är elreglerad. Om den manuella uppresningen kräver för mycket energi kan det vara ett bra alternativ att välja denna elreglerade, dessutom kan du stanna i vilken position du vill för att vila.

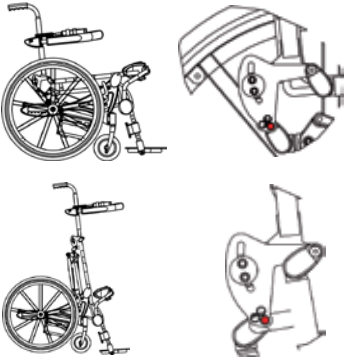
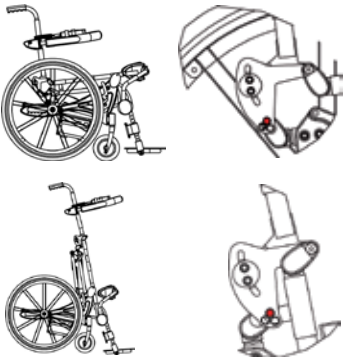
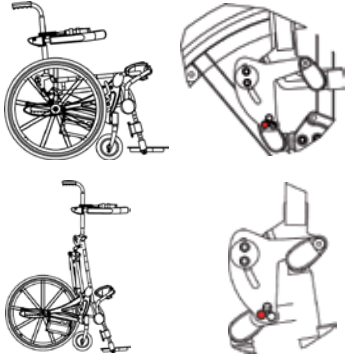


Stå upp

Uppresningsfunktionens batterier är starka och klarar upp till 100 uppresningar innan du behöver ladda dem.

anpassning

Genom att följa instruktionerna nedan kan du göra en del anpassningar för att hitta bästa ståposition

Konstant vinkel	Positiv lutning	Negativ lutning
		
<p>Du behåller den ryggstöds vinkel som du har i sittande position även när du rest dig upp.</p>	<p>Du kan anpassa stolen så att du kan gå från en mer vinkelrät position i sittande till 7° mer bakåtlutning av ryggstödet i upprest läge. Detta passar bäst för en aktiv person med god muskelstyrka som vill ha det rätare läget i sittande för optimal körfunktion, men gärna sträcker ut i stående.</p>	<p>Ryggstödet går vid uppresning sakta mot 6° lutning framåt. Detta passar den som vill ha ett mer avslappnat sittande såväl som stående. I stående ställning med lutning framåt krävs armstöd eller bälte.</p>

fyra olika fotstöd

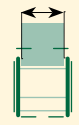

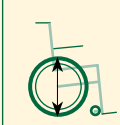

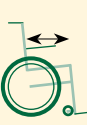

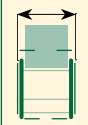
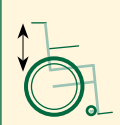
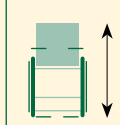
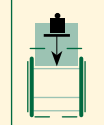

Hel fast fotplatta	Hel uppfällbar fotplatta	Delade fotplattor uppfällbara
		
		
<p>Delade fotplattor. Hela fotstödet är in/utsvängbart.</p>		
		
		

övriga val

- 4 färger
- 4 sidsbredder
- 2 armstödslängder
- 2 längder uppresningshandtag (endast LS)
- 3 Storlekar på drivhjul 22" 24" 26"
- Luftfyllda och solida däck
- Anti-tipp hjul
- Ekerskydd
- Nackstöd
- Bord
- Sidoskydd
- Fasta ryggstöd
- Dynor
- Bälten



tekniska specifikationer

											
	Sitsbredd	Sits-höjd fram	Drivhjulstorlek	Framhjulstorlek	Sitsdjup	Total längd	Total bredd	Ryggstöds höjd	Total stolshöjd	Max brukarvikt	Stolens vikt
Lifestand® LS											
Manuell uppresning											
	360	510	22"/24"/26"	150	410-550	960-1080	570	300/400/500	840/920/1040	120	22
	400	510	22"/24"/26"	150	410-550	960-1080	610	300/400/500	840/920/1040	120	23
	440	510	22"/24"/26"	150	410-550	960-1080	650	300/400/500	840/920/1040	120	24
	480	510	22"/24"/26"	150	410-550	960-1080	690	300/400/500	840/920/1040	120	25
Lifestand® LSE											
Elreglerad uppresning											
	360	510	22"/24"/26"	150	410-550	960-1080	570	300/400/500	840/920/1040	120	26
	400	510	22"/24"/26"	150	410-550	960-1080	610	300/400/500	840/920/1040	120	27
	440	510	22"/24"/26"	150	410-550	960-1080	650	300/400/500	840/920/1040	120	28
	480	510	22"/24"/26"	150	410-550	960-1080	690	300/400/500	840/920/1040	120	29
måttangivelser	mm	mm	tum	mm	mm	mm	mm	mm	mm	kg	kg

Beställs hos:

Permobil AB
Box 120
861 23 Timrå

Tel. 060-59 59 02
supportgruppen@permobil.se

www.permobil.se

