

Tilite **Twist** Bestellformular

Version Januar 2019 (Neuheiten in

Mitwachsender Aluminium Starrahmen-Rollstuhl

Händlerinformationen	Status Information
Händler:	Anfrage:
Ort:	Bestellung:
Bestellt von:	
E-Mail Adresse:	
Kommission:	

Bitte faxen Sie das ausgefüllte Formular an 02102 – 77 049 62 oder E-Mail: info@permobil.de



RAHMENART

TWFS2	<input type="checkbox"/> Tilite Twist Aluminium Starrahmen (Umfassende Verstellbarkeit. Gewichtsgrenze 75kg*. Wächst in der Sitzbreite A um 5cm (2"), in der Sitztiefe um 7,5 cm (3") mit.	€ 3082,00
TWFS27	<input type="checkbox"/> Abduktionsrahmen 5cm (2") (Nur möglich mit einer Fußweite ohne Verjüngung)	€ 168,00

TRANSIT OPTION

TWTTDO	<input type="checkbox"/> Transit Ladungssicherung (besteht aus 4 Transportösen. Wichtig: Informationen zur Ladungssicherung finden Sie unter https://permobilus.com/support/brochures/#tilite	€ 326,00
--------	--	----------

RAHMENOberfläche

High Gloss Paint	TWFF8	<input type="checkbox"/> Superwet Black	TWFF10	<input type="checkbox"/> Tilite red	TWFF29	<input type="checkbox"/> Neon Pink	STD
Metallic Paint	TWFF14	<input type="checkbox"/> Ocean Blue	TWFF15	<input type="checkbox"/> Tangerine	TWFF30	<input type="checkbox"/> Acid green	STD
Pearlescent Paint	TWFF17	<input type="checkbox"/> Midnight Blue	TWFF18	<input type="checkbox"/> White Pearl			STD
Matte Paint	TWFF19	<input type="checkbox"/> Black Lava	TWFF27	<input type="checkbox"/> Titanium grey			STD
Candy Paint	TWFF22	<input type="checkbox"/> Ruby red	TWFF23	<input type="checkbox"/> Azure blue	TWFF25	<input type="checkbox"/> Electric Plum	STD
Matte Textured Paint	TWFF40	<input type="checkbox"/> Hyper Blue	TWFF41	<input type="checkbox"/> Flame orange	TWFF42	<input type="checkbox"/> OD green	STD

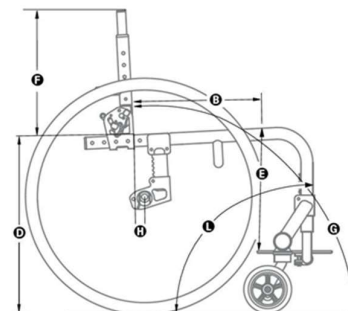
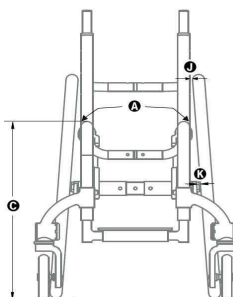
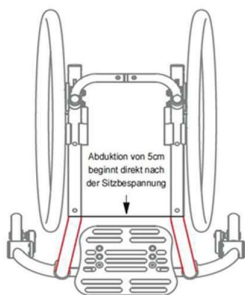
ALUTEILE ELOXIERT

(Beinhaltet Achsen-Halterung, Fußbrett-Klemme, Lenkradgabel- und Halterung, sowie Gabelabdeckung. Wird keine Farbe gewählt, wird der Rollstuhl mit schwarzen Aluteilen geliefert.)

TWANO1					STD
<input type="checkbox"/> Black					
TWANO5	TWANO3	TWANO6	TWANO8	TWANO9	€ 155,00
<input type="checkbox"/> Sapphire	<input type="checkbox"/> Red Pepper	<input type="checkbox"/> Burnt Orange	<input type="checkbox"/> Ultraviolet	<input type="checkbox"/> Fuschia	

MAßGEFERTIGTER RAHMEN

Abduktionsrahmen von 5cm (2")



SITZBREITE HINTEN A Gemessen von der hinteren Außenkante Sitzrohr bis zur hinteren Außenkante Sitzrohr. Die Sitzbreite wächst um 5cm (2") mit. Die Sitz- und Rückenbespannung, sowie alle weiteren mitwachsenden Komponenten sind inklusive mit Ausnahme der TiShaft Verriegelung.				
TWSW5	<input type="checkbox"/> 20,5 – 25,5cm (8-10") <input type="checkbox"/> 28-33cm (11-13")	<input type="checkbox"/> 23-28cm (9-11") <input type="checkbox"/> 30,5-35,5cm (12-14")	<input type="checkbox"/> 25,5-30,5cm (10-12") <input type="checkbox"/> 33-38cm (13-15")	STD
Falls nichts ausgewählt wird, wird der Rollstuhl auf die kleinstmögliche Sitzbreite eingestellt. Sollte eine andere Breite als oben erwähnt gewünscht werden, bitte angeben! Eingestellt auf: _____ cm.				

SITZTIEFE B Gemessen von Beginn der Sitzbespannung bis zum Rückenrohr. Die Sitzbespannung bei einem Standardrahmen beginnt 4cm (1.5") hinter dem Kniewinkel, bei einem Abduktionsrahmen 5cm (2") hinter dem Kniewinkel. Die Sitztiefe wächst um 7,5cm (3") mit. Die Sitz- und Rückenbespannung, sowie alle weiteren mitwachsenden Komponenten sind inklusive.					
TWSD4	<input type="checkbox"/> 20,5-28cm (8-11") (nur möglich mit 18" oder 20" Hinterrädern) <input type="checkbox"/> 28-35,5cm (11-14")	<input type="checkbox"/> 30,5-38cm (12-15")	<input type="checkbox"/> 23-30,5cm (9-12") <input type="checkbox"/> 33-40,5cm (13-16")	<input type="checkbox"/> 25,5-33cm (10-13")	STD
Falls nichts ausgewählt wird, wird der Rollstuhl auf die kleinstmögliche Sitztiefe eingestellt. Sollte eine andere Tiefe als oben erwähnt gewünscht werden, bitte angeben! Eingestellt auf: _____ cm.					

SITZHÖHE VORNE C Gemessen vom Boden bis oberhalb der vorderen Sitzbespannung. Einstellbar in 1,5cm (0.5") Schritten. Wird die Fußweite mit einer 5cm (2") Verjüngung gewählt, ist die tiefste Sitzhöhe vorne 37cm (14.5")						
TWFSH1	<input type="checkbox"/> 33cm (13") <input type="checkbox"/> 39cm (15.5") <input type="checkbox"/> 46cm (18")	<input type="checkbox"/> 34cm (13.5") <input type="checkbox"/> 40,5cm (16") <input type="checkbox"/> 47cm (18.5")	<input type="checkbox"/> 35,5cm (14") <input type="checkbox"/> 42cm (16.5") <input type="checkbox"/> 48cm (19")	<input type="checkbox"/> 37cm (14.5") <input type="checkbox"/> 43cm (17") <input type="checkbox"/> 49,5cm (19.5")	<input type="checkbox"/> 38cm (15") <input type="checkbox"/> 44,5cm (17.5") <input type="checkbox"/> 51cm (20")	STD
MÖGLICHE SITZHÖHEN VORNE						
Lenkradgröße	SH vorn für ST 20,5-28cm	SH vorn für ST 23-30,5cm	SH vorn für ST 25,5-33cm	SH vorn für ST 28-35,5cm	SH vorn für ST 30,5-38cm	SH vorn für ST 33-40,5cm
3"	33-37cm	34-38cm	33-40,5cm	35,5-43cm	37-44cm	39,5-47cm
3" + Glide	37-39cm	38-42cm	33,5-43cm	38-45,5cm	40,5-48,5cm	42-49,5cm
4"	34-38cm	35,5-39,5cm	34-42cm	35,5-44,5cm	38-45,5cm	40,5-47cm
4" + Glide	37-40cm	39,5-43cm	37-44,5cm	39,5-47cm	40,5-48,5cm	43-51cm
5"	N/A	N/A	35,5-43cm	37-44cm	39,5-47cm	42-49cm
5" + Glide	N/A	N/A	N/A	N/A	N/A	N/A

SITZHÖHE HINTEN D Gemessen vom Boden bis oberhalb der hinteren Sitzbespannung. Einstellbar in 1,5cm (0.5") Schritten.						
MÖGLICHE SITZHÖHEN HINTEN		TWRSH1	<input type="checkbox"/> 30,5cm (12") <input type="checkbox"/> 34cm (13.5") <input type="checkbox"/> 38cm (15") <input type="checkbox"/> 42cm (16.5") <input type="checkbox"/> 46cm (18") <input type="checkbox"/> 49.5cm (19.5")	<input type="checkbox"/> 32cm (12.5") <input type="checkbox"/> 35,5cm (14") <input type="checkbox"/> 39cm (15.5") <input type="checkbox"/> 43cm (17") <input type="checkbox"/> 47cm (18.5")	<input type="checkbox"/> 33cm (13") <input type="checkbox"/> 37cm (14.5") <input type="checkbox"/> 40,5cm (16") <input type="checkbox"/> 44,5cm (17.5") <input type="checkbox"/> 48cm (19")	STD
Hinterrad Größe	Sitzhöhe hinten					
18" (400)	30,5-43cm					
20" (451)	33-44,5cm					
22" (501)	35,5-47cm					
24" (540)	38-49,5cm					

KNIEWINKEL L Gemessen wird der Winkel vom Vorderrahmen zum Boden				
TWFA1	<input type="checkbox"/> 70°	<input type="checkbox"/> 80°	<input type="checkbox"/> 90°	STD

UNTERSCHENKELLÄNGE E Gemessen wird von der Fußauflage hinten bis oberhalb der vorderen Sitzbespannung. **Das Maß der Unterschenkelänge muss 5cm (2") kürzer sein als die Sitzhöhe vorn.**

Standard Fußauflagen						
	<input type="checkbox"/> 23 cm	<input type="checkbox"/> 24cm	<input type="checkbox"/> 25,5cm	<input type="checkbox"/> 26,5cm	<input type="checkbox"/> 28cm	
	<input type="checkbox"/> 29cm	<input type="checkbox"/> 30,5cm	<input type="checkbox"/> 32cm	<input type="checkbox"/> 33cm	<input type="checkbox"/> 34cm	
	<input type="checkbox"/> 35,5cm	<input type="checkbox"/> 37cm	<input type="checkbox"/> 38cm	<input type="checkbox"/> 39cm	<input type="checkbox"/> 40,5cm	
	<input type="checkbox"/> 42cm					
TWFR3	<input type="checkbox"/> Winkelverstellbare Fußauflage					STD € 207,00
TWFR24	<input type="checkbox"/> Zurückklappbare, tiefen- und winkelverstellbare Fußauflage (Nicht möglich bei einer Sitzbreite von 33-38cm in Kombi mit einem Abduktionsrahmen)					

Hochmontierte Fußauflagen						
	<input type="checkbox"/> 12,5cm	<input type="checkbox"/> 14cm	<input type="checkbox"/> 15cm	<input type="checkbox"/> 16,5cm	<input type="checkbox"/> 18cm	
	<input type="checkbox"/> 19cm	<input type="checkbox"/> 20,5cm	<input type="checkbox"/> 21,5cm	<input type="checkbox"/> 23cm	<input type="checkbox"/> 24cm	
	<input type="checkbox"/> 25,5cm	<input type="checkbox"/> 26,5cm	<input type="checkbox"/> 28cm	<input type="checkbox"/> 29cm	<input type="checkbox"/> 30,5cm	
	<input type="checkbox"/> 32cm	<input type="checkbox"/> 33cm				
TWFTR4	<input type="checkbox"/> Winkelverstellbare, hochmontierte Fußlage					€ 95,00
TWFTR27	<input type="checkbox"/> Zurückklappbare, tiefen- und winkelverstellbare Fußauflage (Nicht möglich bei einer Sitzbreite von 33-38cm in Kombi mit einem Abduktionsrahmen)					€ 301,00

MÖGLICHE UNTERSCHENKELLÄNGEN (Fußweite mit 2" Verjüngung nur erhältlich mit einer Sitztiefe von 30,5-38cm oder 33-40,5cm)

	3" Lenkräder		4" Lenkräder		5" Lenkräder	
Sitztiefe	Standard Fußauflage	Hochmontierte Fußauflage	Standard Fußauflage	Hochmontierte Fußauflage	Standard Fußauflage	Hochmontierte Fußauflage
20,5-28cm	23-30,5cm	12,5-20,5cm	23-30,5cm	12,5-20,5cm	N/A	N/A
23-30,5cm	25,5-33cm	15-23cm	25,5-33cm	15-23cm	N/A	N/A
25,5-33cm	23-34cm	12,5-24cm	23-34cm	12,5-24cm	23-35,5cm	12,5-25,5cm
28-35,5cm	25,5-37cm	15-26,5cm	25,5-37cm	18-29cm	25,5-38cm	15-28cm
30,5-38cm	28-38cm	18-29cm	28-38cm	20,5-32cm	28-39cm	18-30,5cm
33-40,5cm	30,5-40,5cm	20,5-32cm	30,5-40,5cm	19-30,5cm	30,5-42cm	20,5-33cm

FUßWEITE I Auswahl zwischen ohne Verjüngung oder 5cm (2") Verjüngung. Gemessen von der Innenkante des Frontrohrs bis zur Innenkante des Frontrohrs auf der gegenüberliegenden Seite.

TWFSW1	<input type="checkbox"/> Ohne Verjüngung (5cm (2") weniger als die Sitzbreite)	
TWFSW4	<input type="checkbox"/> 5cm (2") Verjüngung (10cm (4") weniger als die Sitzbreite. Erhältlich ab einer SB von 30,5-35,5cm und ab einer ST von 33-38cm	

MÖGLICHE FUßWEITEN				
	Sitzbreite hinten (SBH)	Ohne Verjüngung 5cm (2") weniger als SBH	5cm (2") Verjüngung 10cm (4") weniger als SBH	
	20,5cm (8")	15cm (6")	N/A	
	23cm (9")	18cm (7")	N/A	
	25,5cm (10")	20,5cm (8")	N/A	
	28cm (11")	23cm (9")	N/A	
	30,5cm (12")	25,5cm (10")	20,5cm (8")	
	33cm (13")	28cm (11")	23cm (9")	
	35,5cm (14")	30,5cm (12")	25,5cm (10")	
	38cm (15")	33cm (13")	28cm (11")	

RÜCKENRAHMENTYP / SCHIEBEGRIFFE / RÜCKENLEHNENHÖHE F		
Rückenrahmentyp		
TWSB1	<input type="checkbox"/> Faltbar, aus Aluminium, höhenverstellbar mit TiShaft Rückenverriegelung Aluminium	STD
TWSB11	<input type="checkbox"/> Rückenverriegelung in abgeklapptem Zustand	STD
TWSB22	<input type="checkbox"/> Rückenlehnen-Querbügel höhenverstellbar	€ 145,00

Schiebegriffe		
TWSB6	<input type="checkbox"/> Integrierte Schiebegriffe	STD
TWSB7	<input type="checkbox"/> Integrierte, abklappbare Schiebegriffe (Erfordert Rückenpolster verstellbar mit Velcroeinzelgurten)	€ 217,00
TWSB8	<input type="checkbox"/> Aufgesetzte Schiebegriffe (Ab einer SB von 30,5-35,5cm oder 33-38 cm möglich)	€ 181,00
TWSB9	<input type="checkbox"/> Aufgesetzte, höhenverstellbare Schiebegriffe (Ab einer SB von 30,5-35,5cm oder 33-38 cm möglich)	€ 304,00
TWSB20	<input type="checkbox"/> Aufgesetzter, höhenverstellbarer Schiebegriff, zentral montiert <ul style="list-style-type: none"> <input type="checkbox"/> Kurz 23,5cm (9.25") <input type="checkbox"/> Standard 36cm (14.25") <input type="checkbox"/> Lang 49cm (19.25") 	€ 178,00
TWSB21	<input type="checkbox"/> Kinderwagenschiebegriff	€ 212,00

Rückenlehnenhöhe F (kurzer Rücken nicht erhältlich mit Bügel-Armauflage, zurückklappbar. Hoher Rücken nicht erhältlich mit Sitzbreite 28-33cm oder kleiner!)

Schiebegriffe	Kurzer Rücken	Mittlerer Rücken	Hoher Rücken	Eingestellt auf: 1,25cm (0.5") Schritte
Ohne / aufgesetzte / Kinderwagen	<input type="checkbox"/> 21,5-29 cm (8.5-11.5")	<input type="checkbox"/> 30,5-42cm (12-16.5")	<input type="checkbox"/> 42-52cm (16.5-20.5")	
Integriert	<input type="checkbox"/> 26,5-32cm (10.5-12.5")	<input type="checkbox"/> 34-42cm (13.5-16.5")	<input type="checkbox"/> 44,5-52cm (17.5-20.5")	
Integriert,abklappbar	<input type="checkbox"/> 33-39cm (13-15.5")	<input type="checkbox"/> 37-48,5cm (14.5-19")	<input type="checkbox"/> 47-53cm (18.5-21")	

RÜCKENWINKEL G Gemessen wird der Winkel von der Außenkante des Rückenrohrs bis zum Boden. 90° ist senkrecht zum Boden.

TWSBA1	<input type="checkbox"/> 80° <input type="checkbox"/> 83° <input type="checkbox"/> 86° <input type="checkbox"/> 89°	<input type="checkbox"/> 92° <input type="checkbox"/> 95° <input type="checkbox"/> 98° <input type="checkbox"/> 101°	STD
--------	--	---	------------

ACHSROHR / RADSTURZ K

TWCBR15	<input type="checkbox"/> Achsrohr aus Aluminium						STD
TWCBR1	<input type="checkbox"/> 0°	<input type="checkbox"/> 2°	<input type="checkbox"/> 4°	<input type="checkbox"/> 6°	<input type="checkbox"/> 8°	<input type="checkbox"/> 12°	

HINTERRAD DISTANZ J Gemessen wird von der Außenkante des Rückenrohrs bis zum Hinterrad innen. (2cm (0.75") ist nicht erhältlich, wenn ein 0° oder 2° Radsturz ausgewählt wird.)

TWCBR12	<input type="checkbox"/> Verstellbare Radsturzstecker für Hinterraddistanz						
TWRWS1	<input type="checkbox"/> 2cm (0.75")	<input type="checkbox"/> 2,5cm (1")	<input type="checkbox"/> 3cm (1.25")	<input type="checkbox"/> 4cm (1.5")	<input type="checkbox"/> 4,5cm (1.75")	<input type="checkbox"/> 5cm (2")	STD
TWCBR9	<input type="checkbox"/> Zusätzliche Distanzhalter zur Erhöhung der Hinterraddistanz						

LENKRÄDER

TWFW24	<input type="checkbox"/> 3"x1.5" LiteSpeed Billet Aluminium Rad mit Soft Roll Bereifung <ul style="list-style-type: none"> <input type="checkbox"/> Schwarze Felge <input type="checkbox"/> Silberne Felge 	€ 160,00
TWFW14	<input type="checkbox"/> 4"x0.75" Kunststoff Rad mit Poly Bereifung (Nicht erhältlich mit Slipstream™-Gabel oder einseitiger Glide™-Gabel)	NCO
TWFW3	<input type="checkbox"/> 4"x0.75" Beleuchtete Mikro-Caster (Nicht erhältlich mit Slipstream™-Gabel oder einseitiger Glide™-Gabel)	€ 72,00
TWFW25	<input type="checkbox"/> 4"x0.75" LiteSpeed Billet Aluminium Rad mit Poly Bereifung <ul style="list-style-type: none"> <input type="checkbox"/> Schwarze Felge <input type="checkbox"/> Silberne Felge 	€ 129,00
TWFW26	<input type="checkbox"/> 4"x1.5" LiteSpeed Kunststoffrad mit Softrollbereifung	€ 85,00
TWFW27	<input type="checkbox"/> 4"x1.5" LiteSpeed Billet Aluminium Rad mit Soft Roll Bereifung <ul style="list-style-type: none"> <input type="checkbox"/> Schwarze Felge <input type="checkbox"/> Silberne Felge 	€ 171,00
TWFW6	<input type="checkbox"/> 5"x1" Kunststoffrad mit Poly Bereifung (Nicht erhältlich mit 90°-Frontwinkel L, Slipstream™ Gabel oder einseitiger Glide™-Gabel)	NCO

TWFW28	<input type="checkbox"/> 5"x1.5" LiteSpeed Kunststoff Rad mit Soft Roll Bereifung (Nicht erhältlich mit 90°-Frontwinkel L)	€ 82,00
TWFW29	<input type="checkbox"/> 5"x0.75" LiteSpeed Billet Aluminium Rad mit Poly Bereifung (Nicht erhältlich mit 90°-Frontwinkel L)	€ 149,00
	<input type="checkbox"/> Schwarze Felge <input type="checkbox"/> Silberne Felge	
TWFW30	<input type="checkbox"/> 5"x1.5" LiteSpeed Billet Aluminium Rad mit Soft Roll Bereifung (Nicht erhältlich mit 90°-Frontwinkel L)	€ 190,00
	<input type="checkbox"/> Schwarze Felge <input type="checkbox"/> Silberne Felge	

LENKRADGABEL		
TWFK1	<input type="checkbox"/> Tilite Standardgabel	STD
TWFK2	<input type="checkbox"/> Einseitige Tilite Slipstream™-Gabel	€ 181,00
TWGL1	<input type="checkbox"/> Outfront Glide™-Federgabel (nur in schwarz eloxiert erhältlich und ab einer vorderen Sitzhöhe von mindestens 37cm (14.5"))	€ 439,00
	Gewicht des Fahrers:	
	<input type="checkbox"/> Bis 56kg <input type="checkbox"/> 57-75kg	
TWGL2	<input type="checkbox"/> Einseitige Outfront Glide™-Federgabel (nur in schwarz eloxiert erhältlich und ab einer vorderen Sitzhöhe von mindestens 37cm (14.5"))	€ 562,00
	Gewicht des Fahrers:	
	<input type="checkbox"/> Bis 56kg <input type="checkbox"/> 57-75kg	
TWTS1	<input type="checkbox"/> Titan Gabelbolzen	€ 56,00

HINTERRÄDER		
TWRW14	<input type="checkbox"/> Tilite Shadow™	STD
	<input type="checkbox"/> 18" (400) <input type="checkbox"/> 20" (451) <input type="checkbox"/> 22" (501) <input type="checkbox"/> 24" (540)	
TWRW7	<input type="checkbox"/> Spinergy Spox	€ 590,00
	<input type="checkbox"/> 22" (501) Standard Nabe <input type="checkbox"/> 24" (540) Standard Nabe	
	<input type="checkbox"/> Schwarze Felge <input type="checkbox"/> Rote Felge <input type="checkbox"/> Gelbe Felge <input type="checkbox"/> Blaue Felge <input type="checkbox"/> Weiße Felge	
TWRW8	<input type="checkbox"/> Spinergy LX	€ 769,00
	<input type="checkbox"/> 22" (501) Standard Nabe <input type="checkbox"/> 24" (540) Standard Nabe	
	<input type="checkbox"/> Schwarze Felge <input type="checkbox"/> Rote Felge <input type="checkbox"/> Gelbe Felge <input type="checkbox"/> Blaue Felge <input type="checkbox"/> Weiße Felge <input type="checkbox"/> Grüne Felge <input type="checkbox"/> Orange Felge <input type="checkbox"/> Pinke Felge	
TWRW16	<input type="checkbox"/> Spinergy Carbon Blade (Nicht erhältlich mit Greifreifen Natural-Fit oder Natural-Fit LT mit Standardgrip oder Supergrip)	€ 1.184,00
	<input type="checkbox"/> 24" (540)	
TWRW17	<input type="checkbox"/> X-Core Mag (nicht erhältlich mit einem Greifreifenanbau, Tetraclic Steckachsen und Speichenschutz. Nur möglich mit silber eloxierten Aluminium Greifreifen)	€ 89,00
	<input type="checkbox"/> 20" (451) <input type="checkbox"/> 22" (501) <input type="checkbox"/> 24" (540)	
WF1624D	<input type="checkbox"/> DB SunFusion Wheel	€ 428,00
	<input type="checkbox"/> 24" <input type="checkbox"/> 25" <input type="checkbox"/> 26"	

STECKACHSEN		
TWAXL1	<input type="checkbox"/> Edelstahl Steckachse	STD
TWAXL2	<input type="checkbox"/> Titan Steckachse	€ 233,00
TWAXL3	<input type="checkbox"/> Tetraclip Steckachse (Nicht erhältlich mit X-Core Mag Hinterrändern)	€ 140,00

LUFTBEREIFUNG		
TWRTR1	<input type="checkbox"/> Profil Reifen Standard (20" (451) X-Core Mag Räder benötigen Pannenschutzeinlage)	NCO
TWRTR2	<input type="checkbox"/> Pannenschutzeinlage (nicht erhältlich mit 18" (400) Hinterrädern)	€ 82,00
TWRTR4	<input type="checkbox"/> Primo (Nicht erhältlich für X-Core Mag Hinterräder und 18" Hinterrädern)	NCO
TWRTR9	<input type="checkbox"/> Schwalbe® Slick Bereifung 24" (540) (Nicht erhältlich mit X-Core Mag Hinterrädern)	€ 62,00
TWRTR24	<input type="checkbox"/> Kenda Kobra Kobby Bereifung 24" (540)	€ 79,00
TWRTR30	<input type="checkbox"/> Primo Sentinal High Pressure	€ 132,00

VOLLGUMMIBEREIFUNG		
TWRTR22	<input type="checkbox"/> Primo Express 18" (400), 20" (451), 22" (501) und 24" (540)	€ 96,00
TWRTR23	<input type="checkbox"/> Primo Active 24" (540)	€ 121,00

GREIFREIFEN by OUT-FRONT		
TWRIM1	<input type="checkbox"/> Aluminium Silber eloxiert	NCO
TWRIM21	<input type="checkbox"/> Aluminium schwarz eloxiert	€ 56,00
TWRIM12	<input type="checkbox"/> Titan Satin Finish (Nicht erhältlich mit X-Core Mag Hinterrädern oder 18" (400) und 20" (451) Hinterrädern)	€ 279,00

THE NATURAL-FIT® LT – Original, großes Profil (Nicht erhältlich mit X-Core Mag Hinterrädern oder 18" (400) und 20" (451) Hinterrädern)		
TWRIM14	<input type="checkbox"/> Standardgrip (nicht erhältlich mit engem Greifreifenanbau oder Spinergy Carbon Blade Rädern)	€ 311,00
TWRIM15	<input type="checkbox"/> Supergrip (nicht erhältlich mit engem Greifreifenanbau oder Spinergy Carbon Blade Rädern)	€ 345,00
TWRIM16	<input type="checkbox"/> Ohne Daumengrip	€ 290,00

THE NATURAL-FIT® LT – kleines Profil, geringeres Gewicht (Nicht erhältlich mit X-Core Mag Hinterrädern oder 18" (400) und 20" (451) Hinterrädern)		
TWRIM17	<input type="checkbox"/> Standardgrip (nicht erhältlich mit engem Greifreifenanbau oder Spinergy Carbon Blade Rädern)	€ 329,00
TWRIM18	<input type="checkbox"/> Supergrip (nicht erhältlich mit engem Greifreifenanbau oder Spinergy Carbon Blade Rädern)	€ 368,00
TWRIM19	<input type="checkbox"/> Ohne Daumengrip	€ 311,00

THE SURGE		
TWRIM10	<input type="checkbox"/> The Surge All-In-One Oval mit Gripton™ Streifen, großes Profil (Nicht erhältlich mit X-Core Mag Hinterrädern oder 18" (400) und 20" (451) Hinterrädern)	€ 311,00
TWRIM11	<input type="checkbox"/> The Surge LT All-In-One Oval mit Gripton™ Streifen, kleines Profil (Nicht erhältlich mit X-Core Mag Hinterrädern oder 18" (400) und 20" (451) Hinterrädern)	€ 345,00

SONSTIGE GREIFREIFEN		
TWRIM20	<input type="checkbox"/> Q-Grip hochgriffiger Greifreifen mit Antirutsch-Überzug (Nicht erhältlich mit X-Core Mag Hinterrädern oder 18" (400) und 20" (451) Hinterrädern)	€ 329,00
TWRIM22	<input type="checkbox"/> Ohne Greifreifen	NCO

GREIFREIFENANBAU		
TWRIM7	<input type="checkbox"/> Weiter Greifreifenanbau	STD
TWRIM8	<input type="checkbox"/> Enger Greifreifenanbau (Nicht erhältlich mit X-Core Mag oder Natural-Fit® mit Grip)	STD

BREMSEN BY OUTFRONT ®		
TWWLK7	<input type="checkbox"/> Compact Composite Stoßbremse (Push-to-Lock) (Nur erhältlich mit 2-4cm (0.75-1.5") Hinterrad Distanz)	NCO
TWWLK8	<input type="checkbox"/> Compact Composite Zugbremse (Pull-to-Lock) (Nur erhältlich mit 2-4cm (0.75-1.5") Hinterrad Distanz)	NCO
TWWLK10	<input type="checkbox"/> Bremshebelverlängerung für Compact Composite	€ 56,00
TWWLK9	<input type="checkbox"/> Composite Scherenbremse	€ 101,00

BREMSEN UNI-LOCK		
TWWLK3	<input type="checkbox"/> Uni-Lock <ul style="list-style-type: none"> ○ Stoßbremse (Push-to-Lock) ○ Zugbremse (Pull-to-Lock) 	€ 122,00
TWWLK4	<input type="checkbox"/> Uni-Lock Bremshebelverlängerung	€ 56,00

BEGLEITBREMSE		
DBP	<input type="checkbox"/> Stealth® Scheibenbremse (nur erhältlich mit 0, 2 oder 4° Radachsen, Sitzbreiten von 25,5-45cm (10-18") und Spinergy Spox, LX oder DB SunFusion Hinterrädern)	€ 1.365,00

RÜCKENBESPANNUNG		
TWBUP2	<input type="checkbox"/> Mit Velcroband einstellbar (nicht erhältlich mit integrierten, abklappbaren Schiebegriffen)	STD
TWBUP3	<input type="checkbox"/> Mit Velcrospannbändern einstellbar, Nylon gepolstert	NCO
TWBUP5	<input type="checkbox"/> Mit Velcrospannbändern einstellbar, atmungsaktiv (nicht erhältlich mit Farbstreifen)	€ 181,00
TWUPC3	<input type="checkbox"/> Velours Farbstreifen <ul style="list-style-type: none"> ○ Black ○ Sapphire ○ Red Pepper ○ Burnt Orange ○ Ultraviolet ○ NiteLite Reflektive 	€ 92,00
TWBUP0	<input type="checkbox"/> Ohne Rückenpolster	NCO

SITZBESPANNUNG		
TWSUP1	<input type="checkbox"/> Sitzbespannung spannbar, angeschraubt, scharz	STD
TWSUP0	<input type="checkbox"/> Ohne Sitzbespannung	NCO

SITZKISSEN		
TWCSH1	<input type="checkbox"/> Schaumstoffkissen Tilite <ul style="list-style-type: none"> ○ 5cm (2") ○ 7.5cm (3") ○ 10cm (4") 	€ 103,00

SEITENTEILE		
TWSDG1	<input type="checkbox"/> Stoff	€ 67,00
TWSDG2	<input type="checkbox"/> Aluminium, starr, steckbar <ul style="list-style-type: none"> ○ Extra klein ○ Klein ○ Standard 	NCO
TWSDG3	<input type="checkbox"/> Aluminium, starr, steckbar, Tetraversion <ul style="list-style-type: none"> ○ Klein ○ Standard 	€ 137,00
TWSDG7	<input type="checkbox"/> Karbon, starr, steckbar <ul style="list-style-type: none"> ○ Klein ○ Standard 	€ 231,00
TWSDG8	<input type="checkbox"/> Karbon, starr, steckbar, Tetraversion <ul style="list-style-type: none"> ○ Klein ○ Standard 	€ 239,00
TWSDG12	<input type="checkbox"/> Karbon, mit Radabdeckung, steckbar	€ 230,00

ARMLEHNEN		
TWARM1	<input type="checkbox"/> Bügel.Armauflage, wegschwenkbar (rundes Profil)	€ 201,00
TWARM4	<input type="checkbox"/> Bügel-Armauflage, zurückklappbar (rundes Profil) (Erfordert Rückenbespannung mit Velcrospannbändern, Nicht erhältlich mit einem kurzen Rücken)	€ 284,00
TWARM5	<input type="checkbox"/> Velours Verkleidung für die Bügel-Armauflage	€ 98,00
TWARM2	<input type="checkbox"/> Abnehmbare, höhenverstellbare Kinder-Desk-Armauflage (flaches Profil) mit festen Steilenteilen, Polsterlänge Standard 25,5cm (10") (Erfordert eine Sitztiefe von mindestens 25,5cm (10"))	€ 304,00

SITZGURTE		
TWBLT1	<input type="checkbox"/> Velcro einstellbar, Nylon, scharz	€ 47,00
TWBLT2	<input type="checkbox"/> Bodypoint® 5cm (2") mit Knopfdruckschnalle	€ 95,00

TWBLT4	<input type="checkbox"/> Bodypoint® 2,5cm (1") gepolstert mit Knopfdruckschnalle	€ 184,00
TWBLT5	<input type="checkbox"/> Bodypoint® 4cm (1.5") gepolstert mit Knopfdruckschnalle	€ 173,00
TWBLT10	<input type="checkbox"/> Bodypoint® Montage Set	€ 23,00

WADENBAND		
TWCLF2	<input type="checkbox"/> Velcro einstellbar <ul style="list-style-type: none"> Extra small (empfohlen bei einer Fußweite von 15-23cm (6-9")) Small (empfohlen bei einer Fußweite von 23-30,5cm (9-12")) Medium (empfohlen bei einer Fußweite von 28-38cm (11-15")) 	€ 39,00
TWCLF3	<input type="checkbox"/> Bodypoint® gepolstert, Velcro, einstellbar <ul style="list-style-type: none"> Small (empfohlen bei einer Fußweite von 20,5-28cm (8-11")) Medium (empfohlen bei einer Fußweite von 30,5-38cm (12-15")) 	€ 101,00
TWCLF1	<input type="checkbox"/> Einstellbar mit Schnalle, schwarz, Nylon	NCO

TASCHEN		
TWBCK3	<input type="checkbox"/> Schwarzer Tilite Rucksack	€ 81,00
TWPCH3	<input type="checkbox"/> Scharze Tilite Sitztasche	€ 53,00

SPEICHENSCHUTZ by SPOZEE.COM		
TWGRD1	<input type="checkbox"/> Transparent mit TiMotion Logo (nicht erhältlich mit X-Core Mag Hinterrädern oder 18" Hinterrädern)	€ 161,00

ANTI-KIPPSCHUTZ		
TWTIP1	<input type="checkbox"/> Aluminium, schwarz, Paar (bei einer Sitzbreite 20,5-25,5cm (8-10") bis 25,5-30,5cm (10-12" werden ohne Aufpreis die zentral montierten Anti-tips geliefert ohne drehbares Rad)	€ 156,00
TWTIP7	<input type="checkbox"/> Aluminium, schwarz, einzeln <ul style="list-style-type: none"> Links Rechts 	€ 78,00
TWTIP2	<input type="checkbox"/> Benutzerfreundlich, hochklappbar, Paar (Ab einer Sitzbreite von 30,5-35,5cm (12-14") oder 33-38cm (13-15") möglich)	€ 329,00
TWTIP8	<input type="checkbox"/> Benutzerfreundlich, hochklappbar, einzeln <ul style="list-style-type: none"> Links Rechts 	€ 164,00
TWTIP5	<input type="checkbox"/> Zentralmontiert, mit drehbarem Rad	€ 251,00
TWTIP6	<input type="checkbox"/> Zentralmontiert, ohne drehbares Rad	€ 223,00

ZUBEHÖR		
TWUEST1	<input type="checkbox"/> Rollstuhltisch (Armlehnen erforderlich) <ul style="list-style-type: none"> Sitzbreite 30,5-36cm (12-14") Sitzbreite 33-38cm (13-15") 	€ 312,00
TGS1	<input type="checkbox"/> Knetisch mit GRIP Solution	€ 50,00
TWMPCT2	<input type="checkbox"/> Neopren Rahmenschutz mit Velours Farbstreifen <ul style="list-style-type: none"> Black Sapphire Red Pepper Burnt Orange Ultraviolet NiteLite Reflektive 	€ 92,00
TWCH1	<input type="checkbox"/> Stockhalter	€ 140,00
TWKBH1	<input type="checkbox"/> Tilite Baseball Cap <ul style="list-style-type: none"> Dark Blue mit Sapphire Stickerei Pink mit Hot Pink Stickerei 	NCO

DESIGNS UNLIMITED

Die Twist Serie von Tilite bietet zahlreiche verschiedene Rahmenkombinationen! Sollte Ihnen das nicht ausreichen, besuchen Sie unsere Website permobilus.com und sehen sich die sogenannten „Designs Unlimited“ an. Hierbei handelt es sich um kreative Lösungen, um Ihren Rollstuhl noch individueller auf Sie anzupassen. Finden Sie Ihre gewünschte Anpassung nicht, steht Ihnen unser Tilite Support unter 02102-94 34 00 oder info@permobil.de gerne zur Verfügung. Bitte beachten Sie, dass Sonderanpassungen die Lieferzeit eines Rollstuhls um bis zu 3 Wochen verlängern kann.

ALLGEMEINES

Passungen sollten von medizinisch geschultem Fachpersonal durchgeführt werden. Die angegebenen Maße können auf Grund der Umrechnung von Zoll auf cm leicht variieren. Die neusten Passungsformulare finden Sie auf www.permobil.com/de/Germany/. Wir behalten uns vor Preise, Standardeigenschaften, Optionen und Zubehör jederzeit ohne vorherige Ankündigung zu ändern. Alle Rechte vorbehalten.

BEMERKUNGEN
