

permobil

TILITE MANUAL WHEELCHAIRS



TWIST

SPIELEN. LACHEN. WACHSEN.

Von Grund auf für Kinder gebaut, der optimale Begleiter, um die Welt spielerisch und selbstständig zu entdecken. Es müssen keine Teile oder Erweiterung Sets dazu gekauft werden. Stattdessen wächst der Twist mit Dir mit.



EINGEBAUTES WACHSTUM.

Es wird gesagt andere Stühle würden mitwachsen, allerdings müssen hierzu neue Teile oder Erweiterungssets bezogen werden. Erhältlich von 20x20 cm bis 38 x 40,5 cm, bietet der Twist 5cm Erweiterungen in der Sitzbreite und 7,5 cm in der Sitztiefe.

INDIVIDUELLE KONFIGURATION.

Kundenspezifische Konfigurationen erlauben Ihnen Optionen und Zubehör zu Ihrem Stuhl hinzuzufügen, die Ihren Bedürfnissen entsprechen und Ihr Fahrerlebnis verbessern. Dies beinhaltet die Wahl der Räder, Greifreifen, Bereifung, Bremsen, Farbe, Tattoos und vieles mehr. TiLite bietet mehr Optionen als jeder andere Hersteller.

TECHNISCHE SPEZIFIKATIONEN

Rahmenbesonderheiten	Aluminum Mono-Tube Rigid wächst mit umfassende Verstellbarkeit
Gesamtbreite des Stuhls*	48 cm
Sitzbreite hinten	20-38 cm (5,1 cm integrierte Einstellung)
Sitztiefe**	20-40,5 cm (7,6 cm integrierte Einstellung)
Sitzhöhe vorne	33-54,5 cm (bis zu 5,7 cm integrierte Einstellung)
Sitzhöhe hinten	30,5-49,5 cm (bis zu 8,9 cm integrierte Einstellung)
Rahmenwinkel vorne	70°, 80°, oder 90°

Rückenlehnentyp	verstellbare, abklappbare Rückenlehne Einstellbare Höhe 21,5-53 cm Einstellbarer Winkel 80-101°
Achsrohr	0°, 2°, 4°, 6°, 8°, oder 12°
Schwerpunkteinstellung	15,2 cm
Transportoption	Transit Tie-Down
Transportgewicht	5,4 kg
Max. Benutzergewicht	74 kg
Gewährleistung***	2 Jahre auf Rahmen 1 Jahr auf TiLite Ersatzteile

*.. auf einer Sitzgröße von 30,5 x 30,5 cm mit einem 0° Radsturz, dem kleinstmöglichen Achsabstand und dem Standard Zubehör. Hinterräder sind im Transportgewicht nicht eingerechnet. Hinweis: Ein paar Standardräder wiegt 3,2 kg.

** Es ist möglich, die Rahmentiefe kürzer oder länger als die minimale bzw. maximale Sitztiefe zu konfigurieren.


***Von der Gewährleistung ausgenommen sind Verschleißteile und Gebrauchsspuren.

FARBOPTIONEN


HIGH GLOSS PAINT



MATTE PAINT




CANDY PAINT



PEARLESCENT PAINT



METALLIC PAINT



ANODIZED COLORS

